



УПРАВЛЕНИЕ ФЕДЕРАЛЬНОЙ СЛУЖБЫ
ГОСУДАРСТВЕННОЙ СТАТИСТИКИ
ПО СВЕРДЛОВСКОЙ ОБЛАСТИ
И КУРГАНСКОЙ ОБЛАСТИ

ОСНОВНЫЕ ИТОГИ ВЫБОРОЧНОГО ОБСЛЕДОВАНИЯ БЮДЖЕТОВ ДОМАШНИХ ХОЗЯЙСТВ

Курганской области за 2023 год

31.10.2024

По итогам выборочного обследования бюджетов домашних хозяйств

СОДЕРЖАНИЕ

Выборочное обследование бюджетов домашних хозяйств	3
Состав домашних хозяйств по статусу занятости	4
Располагаемые ресурсы домашних хозяйств	5
Потребительские расходы домашних хозяйств	6
Расходы на покупку продуктов питания	7
Расходы на покупку непродовольственных товаров	8
Расходы на оплату услуг	9
Жилищные условия домашних хозяйств	10
Наличие в домашних хозяйствах предметов длительного пользования	11
Распределение домашних хозяйств по самооценке финансового положения	12

ВЫБОРОЧНОЕ ОБСЛЕДОВАНИЕ БЮДЖЕТОВ ДОМАШНИХ ХОЗЯЙСТВ

СВЕРДЛОВСКСТАТ

Выборочное обследование бюджетов домашних хозяйств

Проводится органами государственной статистики на постоянной основе во всех субъектах Российской Федерации по выборочному методу и строится на принципах добровольного участия домохозяйств.

Итоги обследования разрабатываются ежеквартально и за год в целом.

Единицей наблюдения в ОБДХ является домашнее хозяйство.

Домашнее хозяйство

Представляет собой совокупность лиц, проживающих в одном жилом помещении или его части, как связанных, так и не связанных родством, совместно обеспечивающих себя всем необходимым для жизни, полностью или частично объединяя и расходуя свои средства.

Домохозяйство может состоять из одного человека, живущего самостоятельно.

Участники

В обследовании принимали участие



465 домашних хозяйств

СОСТАВ ДОМАШНИХ ХОЗЯЙСТВ ПО СТАТУСУ ЗАНЯТОСТИ

СВЕРДЛОВСКСТАТ

в среднем на 100 домохозяйств

Количество членов домохозяйств:



Домохозяйства состоящие из:

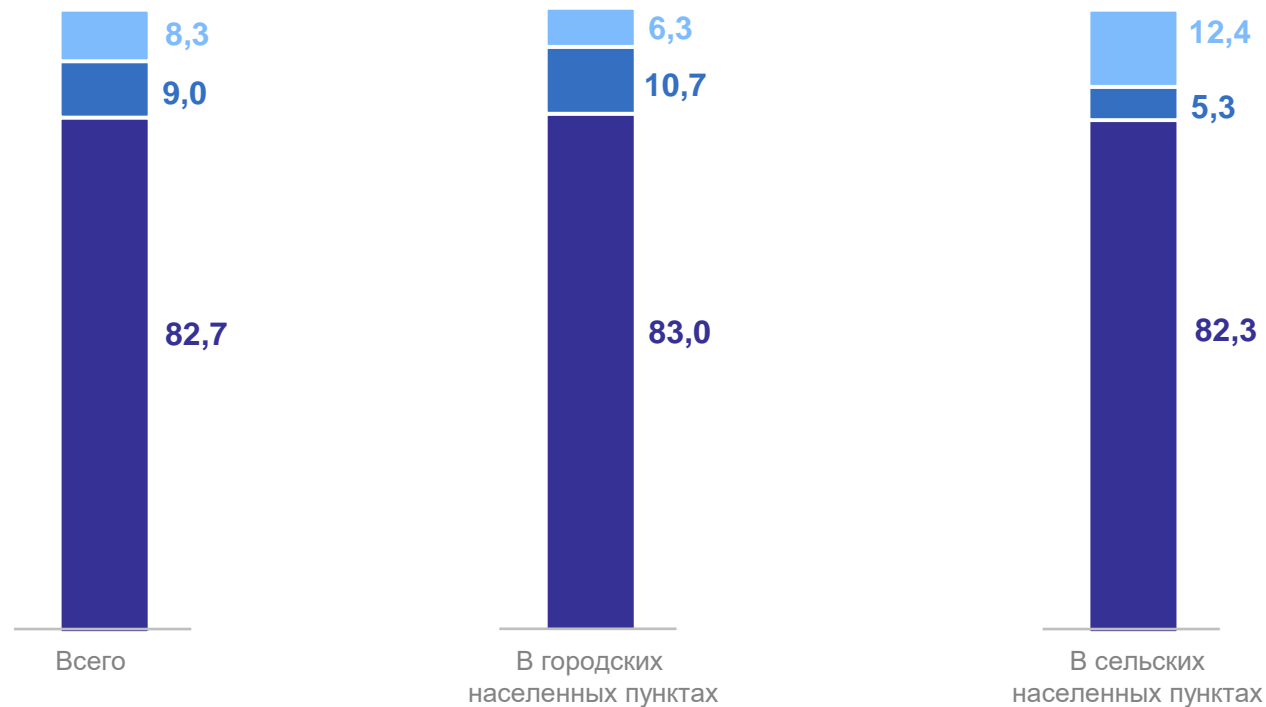


● Рабочая сила ● Лица, не входящие в состав рабочей силы ● Дети до 15 лет

В среднем на одного члена домохозяйства в месяц, рублей

Всего	32 698,6
В городских населенных пунктах	34 817,3
В сельских населенных пунктах	28 895,0

Структура располагаемых ресурсов, %



● Денежный доход

● Сумма привлеченных средств и израсходованных сбережений

● Стоимость натуральных поступлений

В среднем на одного члена домохозяйства в месяц, рублей

Всего **20 891,7**

В городских населенных пунктах **22 944,0**

В сельских населенных пунктах **17 207,3**

Структура потребительских расходов, %



РАСХОДЫ НА ПОКУПКУ ПРОДУКТОВ ПИТАНИЯ

СВЕРДЛОВСКСТАТ

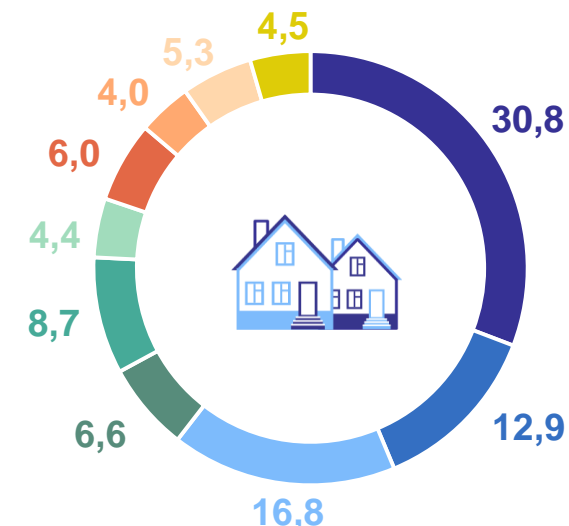
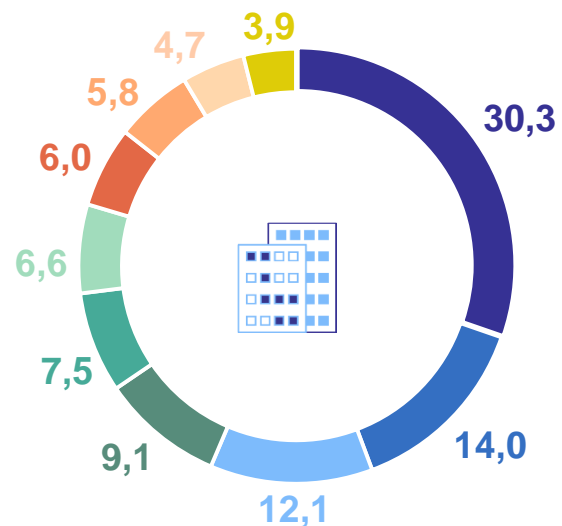
В среднем на одного члена домохозяйства в месяц, рублей

Всего **8 313,2**

В городских населенных пунктах **9 023,9**

В сельских населенных пунктах **7 037,4**

Структура расходов на покупку продуктов питания, %



- Мясо и мясные продукты
- Рыба, морепродукты
- Молоко и молочные продукты, яйца
- Готовые блюда и другие виды продуктов питания
- Хлебобулочные изделия и крупы
- Овощи
- Фрукты и орехи
- Безалкогольные напитки
- Сахар, джем, мед, шоколад и конфеты
- Масла и жиры

РАСХОДЫ НА ПОКУПКУ НЕПРОДОВОЛЬСТВЕННЫХ ТОВАРОВ СВЕРДЛОВСКСТАТ

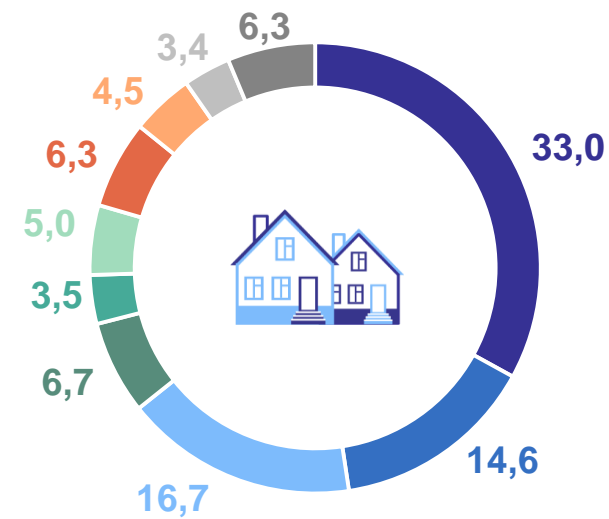
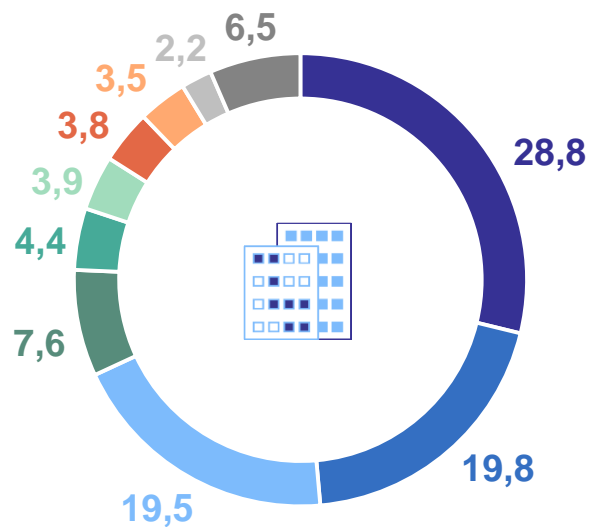
В среднем на одного члена домохозяйства в месяц, рублей

Всего **8 482,5**

В городских населенных пунктах **9 004,7**

В сельских населенных пунктах **7 545,1**

Структура расходов на покупку непродовольственных товаров, %



- Транспортные средства, аксессуары и GSM
- Одежду, белье, обувь и ткани
- Мебель, домашнее оборудование, предметы для ухода за домом
- Медикаменты, медицинскую и фармацевтическую продукцию
- Товары для организации отдыха, спортивных и культурных мероприятий

- Табачные изделия
- Топливо для отопления и освещения жилья
- Строительные материалы
- Оборудование для информации и коммуникации
- Прочие непродовольственные товары

РАСХОДЫ НА ОПЛАТУ УСЛУГ

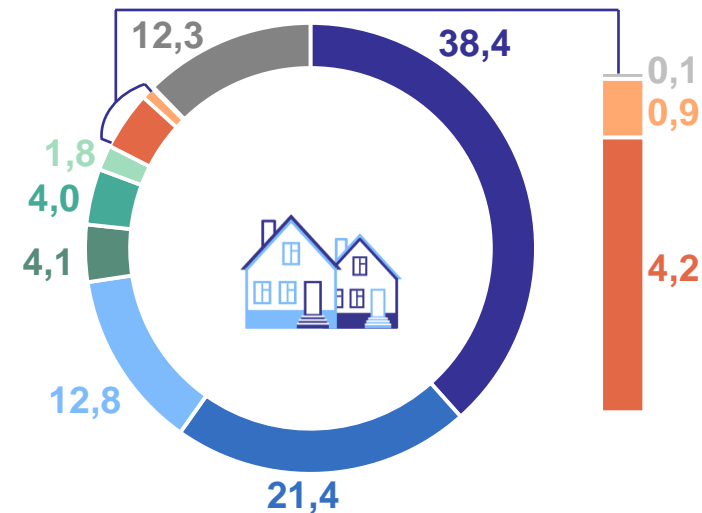
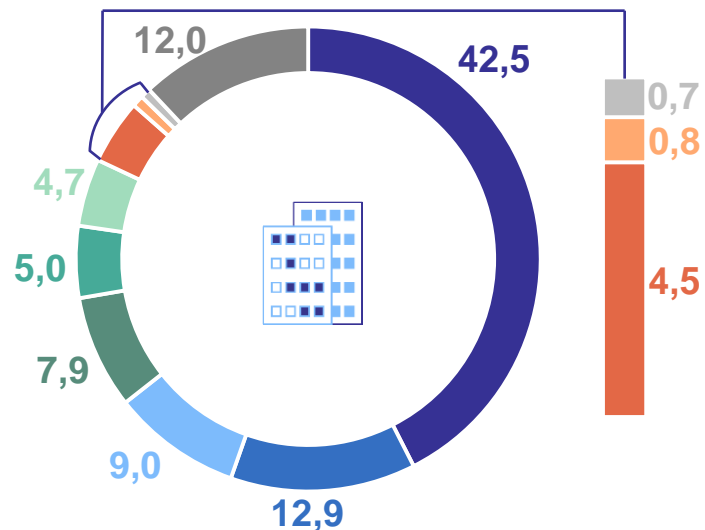
В среднем на одного члена домохозяйства в месяц, рублей

Всего **3 709,3**

В городских населенных пунктах **4 460,2**

В сельских населенных пунктах **2 361,2**

Структура расходов на оплату услуг, %



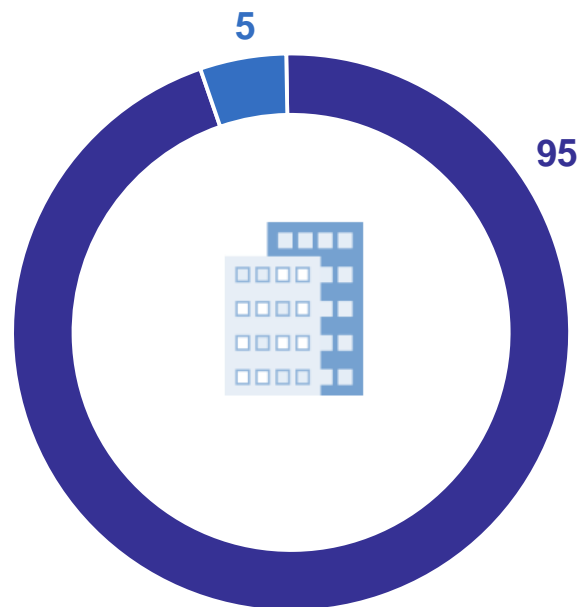
- Жилищно-коммунальные услуги
- Услуги по организации отдыха и культурных мероприятий
- Информационно-коммуникационные услуги
- Услуги страхования и финансовые услуги
- Транспортные, почтовые и курьерские услуги
- Бытовые услуги
- Услуги в системе образования
- Услуги гостиниц и другие услуги размещения
- Медицинские услуги
- Прочие услуги

ЖИЛИЩНЫЕ УСЛОВИЯ ДОМАШНИХ ХОЗЯЙСТВ

в среднем на 100 домохозяйств

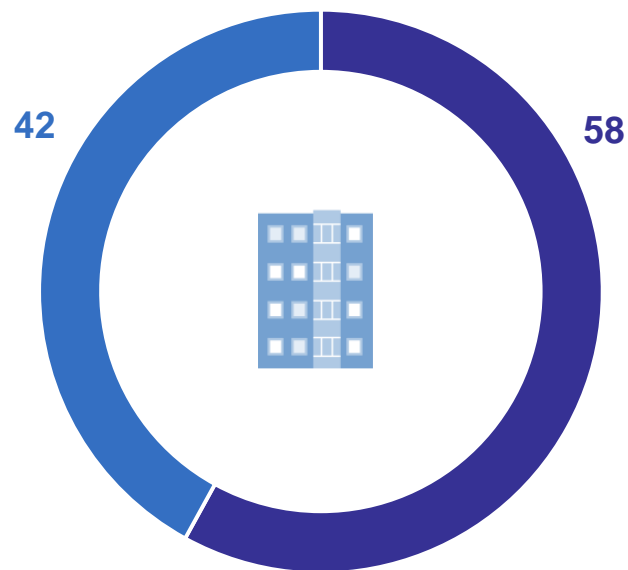
СВЕРДЛОВСКСТАТ

Распределение домохозяйств по формам собственности занимаемого жилья



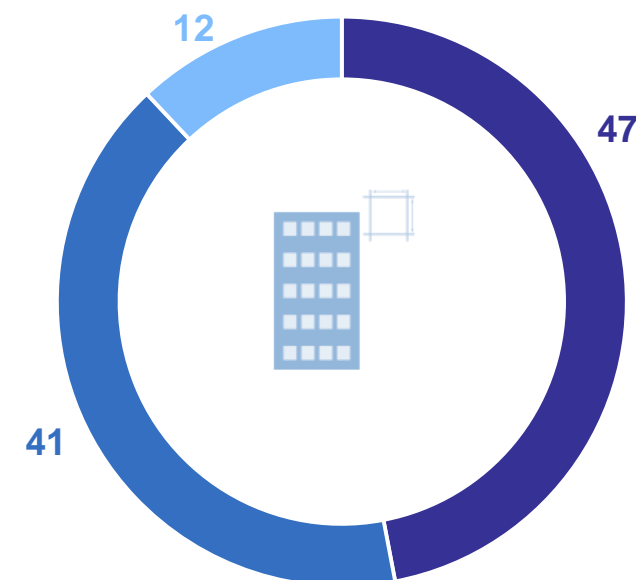
- Частное, ЖСК
- Другая форма собственности

Распределение домохозяйств по типам занимаемых жилых помещений



- В отдельном доме, части дома
- В отдельной квартире

Распределение домохозяйств по числу занимаемых жилых комнат



- Три и более комнат
- Две комнаты
- Одну комнату

НАЛИЧИЕ В ДОМАШНИХ ХОЗЯЙСТВАХ ПРЕДМЕТОВ ДЛИТЕЛЬНОГО ПОЛЬЗОВАНИЯ

СВЕРДЛОВСКСТАТ

в среднем на 100 домохозяйств, штук

Год	Техника для кухни							
	холодильники, морозильные камеры	газовые, электрические плиты, варочные панели, духовые шкафы	микроволновые печи	мультиварки	вытяжки	кухонные комбайны	посудомоечные машины	кофемашины
2022	144	140	91	27	17	14	5	6
2023	155	142	86	34	33	22	9	14

Год	Бытовая техника			
	пылесосы	стиральные машины	обогреватели, кондиционеры	увлажнители, водонагреватели
2022	99	102	12	20
2023	100	102	28	27

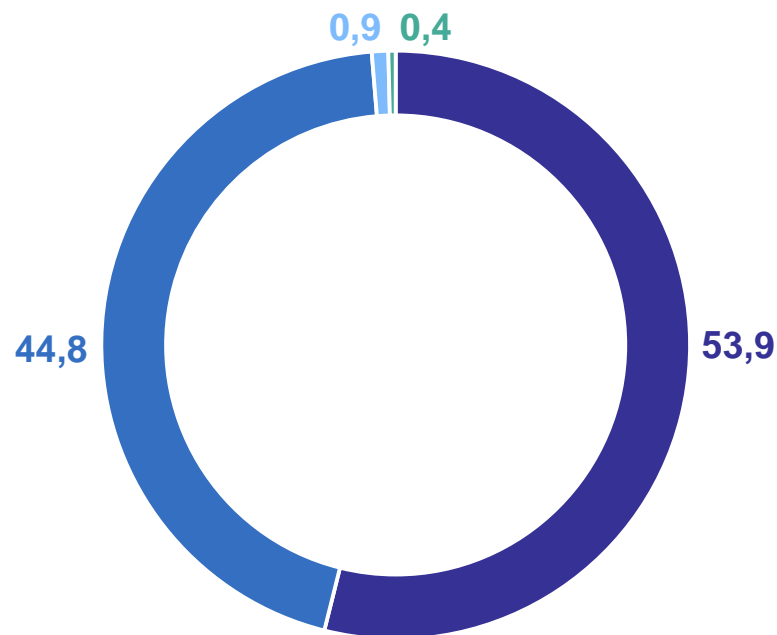
Год	Техника для информации и коммуникации				
	мобильные телефоны и смартфоны	телевизоры	персональные компьютеры, ноутбуки и планшеты	радиоприемники, магнитолы	устройства «радио-няня», смарт-часы, фитнес-браслеты, умные очки, электронные книги
2022	245	153	103	32	3
2023	251	156	113	44	15

Год	Техника для отдыха и культурных мероприятий	
	фотоаппараты и видеокамеры	компьютеры для видеоигр, игровые приставки
2022	42	3
2023	40	2

РАСПРЕДЕЛЕНИЕ ДОМАШНИХ ХОЗЯЙСТВ ПО САМООЦЕНКЕ ФИНАНСОВОГО ПОЛОЖЕНИЯ

в процентах

СВЕРДЛОВСКСТАТ



- Не можем себе позволить покупать необходимые товары длительного пользования (телевизор, холодильник и подобные товары)
- Не хватает денег на покупку нового автомобиля, квартиры, дачи
- Средств достаточно, чтобы купить всё, что считаем нужным
- Покупать одежду и оплачивать жилищно-коммунальные услуги затруднительно